



Guía de estudios

La siguiente guía está creada para repasar los contenidos en casa. Por favor seguir las instrucciones.

- Cada ítem tendrá un link de un video en YouTube.
- Deberán ver el video para poder desarrollar el ítem.
- Luego de ver el video, realizar las actividades (pueden ver el video más de una vez si es necesario)
- Cualquier duda o consulta al e-mail Yahidsebastian@gmail.com

Item 1: Numbers and date (números y fecha)

Ver el video <https://www.youtube.com/watch?v=BaO1E21Spkl> con los números ordinales en inglés.

Ver imagen que remarca los números hasta el 12

Ordinal Number Mat 0 - 20

1st first	2nd second	3rd third	4th fourth	5th fifth
6th sixth	7th seventh	8th eighth	9th ninth	10th tenth
11th eleventh	12th twelfth	13th thirteenth	14th fourteenth	15th fifteenth
16th sixteenth	17th seventeenth	18th eighteenth	19th nineteenth	20th twentieth

twinkl with twinkl.com

ink saving Eco











Es importante saber los números del 1 al 20.

En la tabla de arriba pueden ver los números del 1 al 20.

Conociendo estos números es más fácil aprender el resto, ya que podemos aplicar una pequeña "formula" para saberlos.

Practicemos los primeros 10 números ordinales.

Pueden unirlos usando [Insertar -> formas -> flecha]

 4th	fifth
 1st	seventh
 9th	sixth
 7th	first
 2nd	fourth
 6th	ninth
 3rd	second
 10th	eighth
 8th	third
 5th	tenth

Tengan en cuenta que de el 10 al 20 se utiliza solo *th* luego del numero normal; Ej. Tenth 10th, Twelfth 12th, thirteenth 13th. Etc.

¡También es muy importante conocer los primeros 3 lugares! Vuelve a ver la tabla si es necesario y escribe los 3 primeros puestos del podio que ves aquí abajo.



1:

2:

3:

Ahora que practicamos los números del 1 al 20 y ya nos sabemos los primeros 3 (**first**, **second**, **third**) podemos avanzar a los números sobre 20.

¿Recuerdas los primeros 3 lugares? ¡Son los primeros 3 lugares siempre después del 20!

Twentyfirst **21st**

Twentysecond **22nd**

Twentythird **23rd**

y se repite en los 30 (**thirty**)

Thirtyfirst **31st**

Thirtysecond **32nd**

Thirtythird **33rd**

¿Y el resto de los números? Solo se les pone el *th*. Ej: Twentyfourth **24th**, twentyseventh **27th**.

Ahora escribe el dígito con su correspondiente *th*, *st*, *nd*, *rd*.

Twentyfirst:

Twentysixth:

Thirtysecond:

Nineteenth:

Twelfth:

Third: